

# cerem

---

International Business School

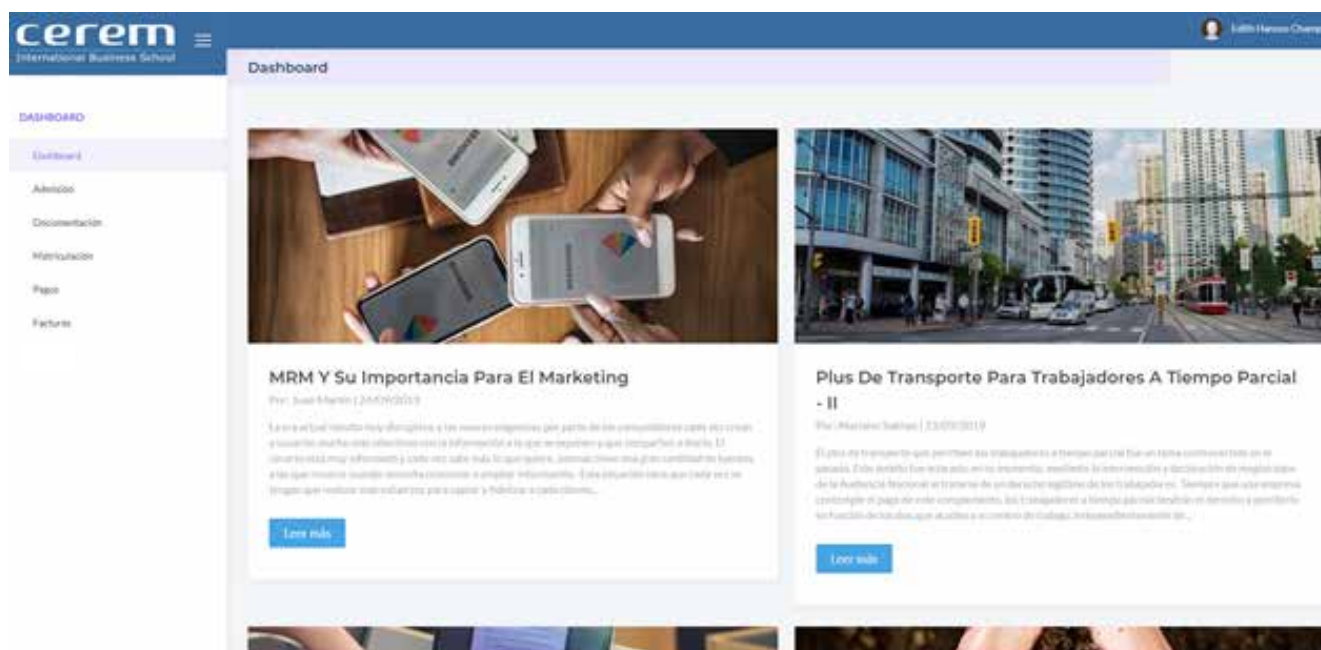
**Portal del Alumno**

Bienvenido al portal del alumno, un espacio personal en el que tendrás acceso a tu admisión, documentación, matrícula, factura y pagos. A continuación os damos una pequeña guía si es la primera vez que accedes.

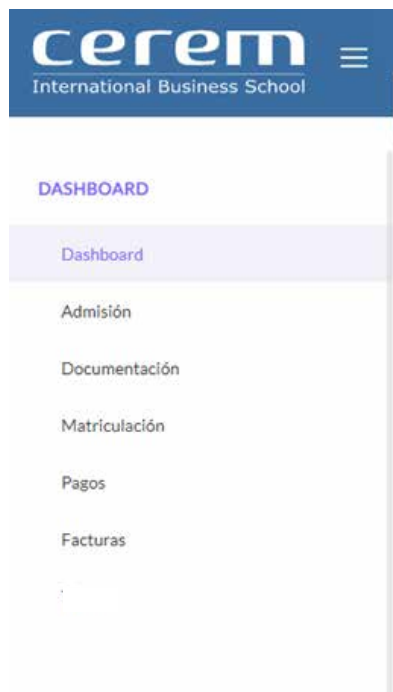
Accede al portal del alumno con tu email y la contraseña **QUE HAS CREADO**.



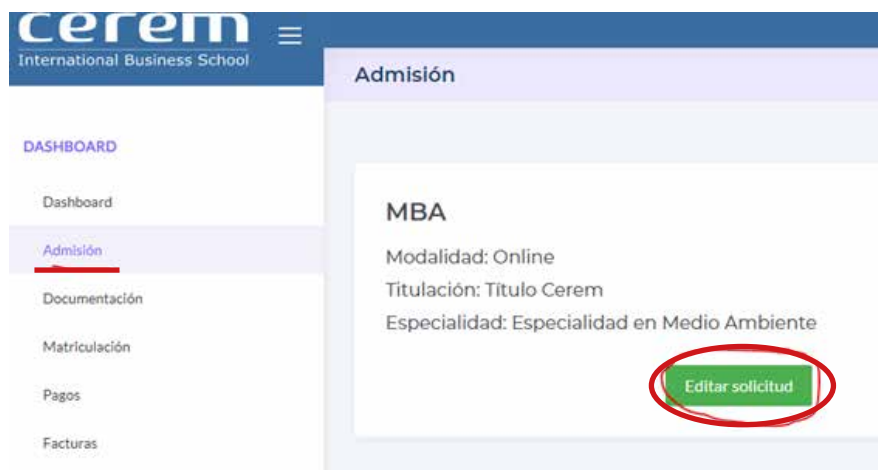
Una vez dentro accedes al Dashboard o tablero en el que podemos encontrar artículos de actualidad.



En la parte izquierda tenemos el menú:



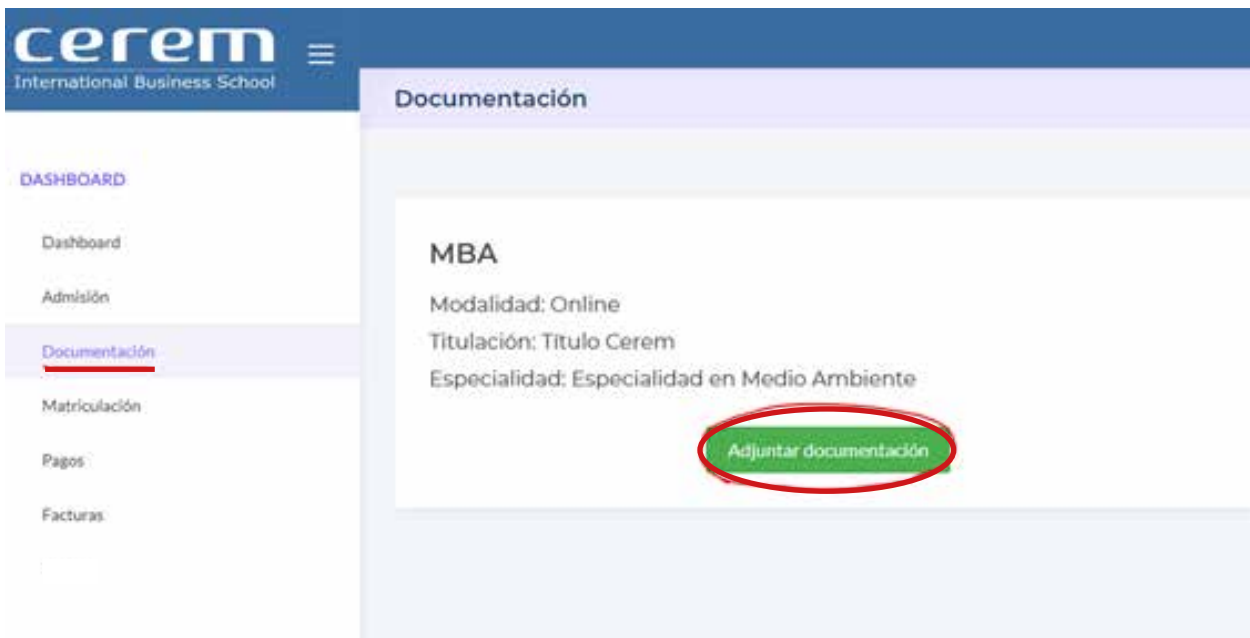
El primer paso será cumplimentar tus datos en el formulario de Admisión pinchando en "Admisión" y en Editar solicitud.



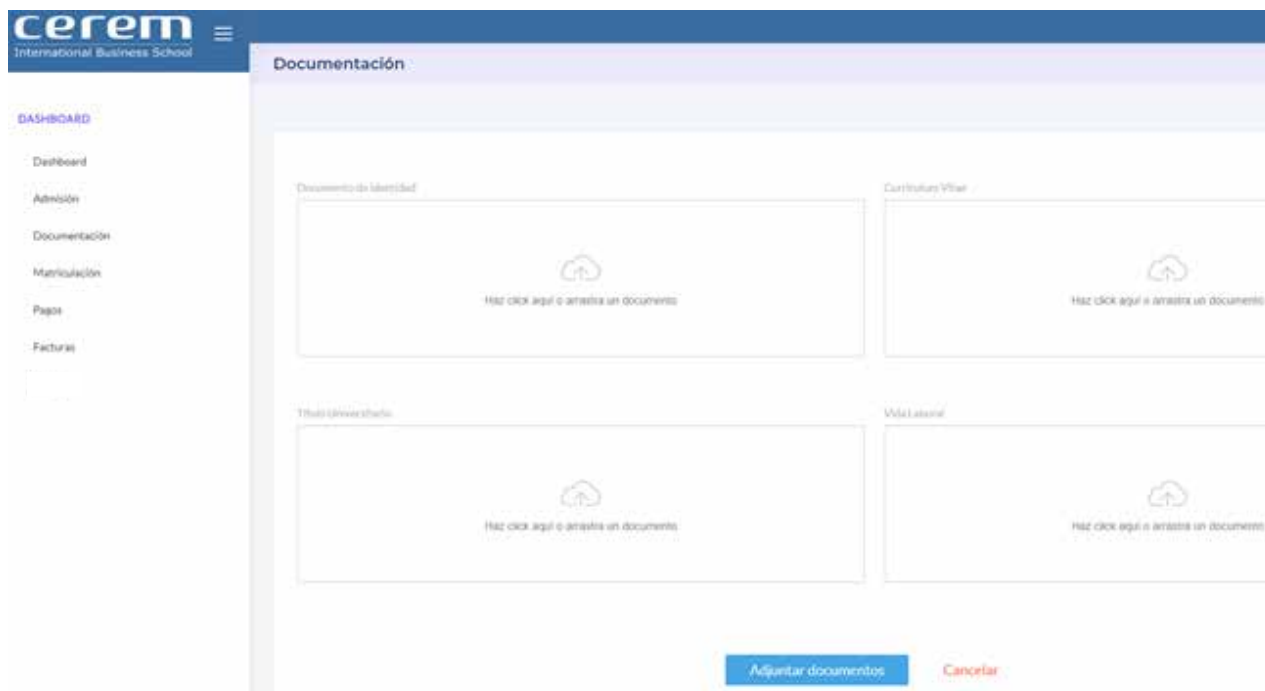
Debes cumplimentar todos los datos requeridos y pinchar en "Enviar solicitud"

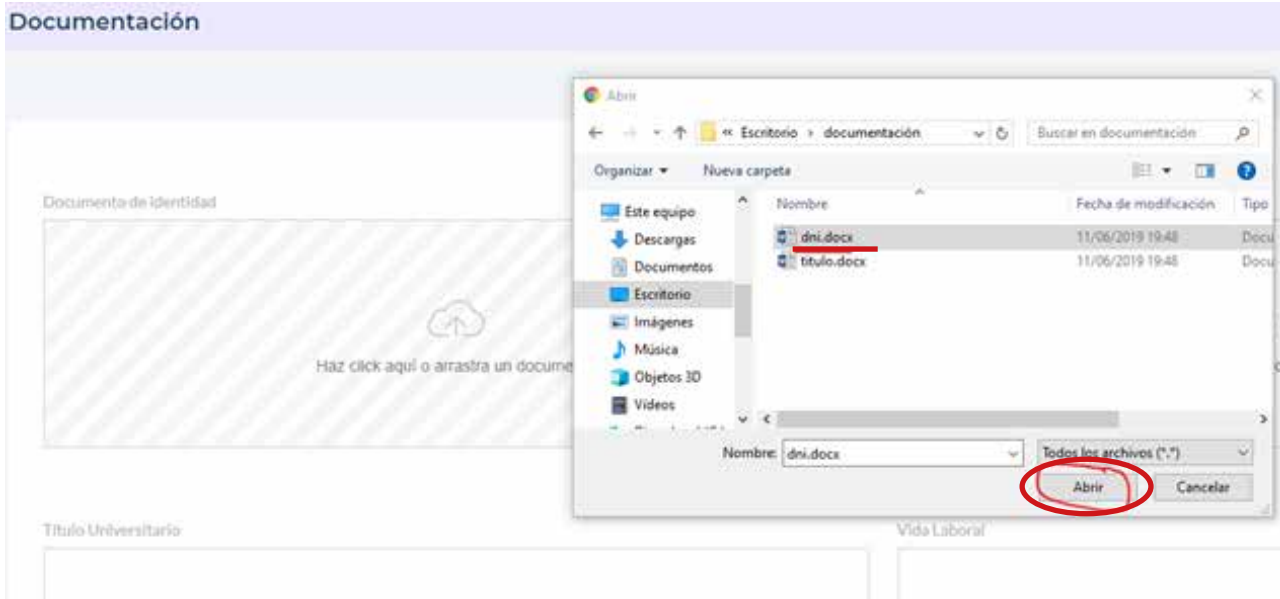
A screenshot of the Cerem "Admisión" form. The header shows the Cerem logo and a hamburger menu icon. Below the header, the word "DASHBOARD" is displayed. A list of menu items follows: "Dashboard", "Admisión", "Documentación", "Matriculación", "Pagos", and "Facturas". The "Admisión" item is highlighted with a light purple background. The main content area is titled "Formulario de solicitud beca" and is divided into three sections: "1. Datos del programa", "2. Datos académicos del solicitante", and "3. Forma de pago del solicitante". Section 1 includes fields for "Programa" (MBA), "Modalidad" (Online), and "Titulación" (Título Cerem). Section 2 includes fields for "Título universitario obtenido", "Universidad / Centro de estudios", "¿Has realizado otros posgrados?" (Yes/No), "Título posgrado", "Situación laboral", "Puesto", "Años de experiencia" (0, 0y5, +5), and "Empresa". Section 3 includes radio buttons for "Al contado (pto. adicional del 10%)", "Aplazado en cuotas sin intereses", and "Enviar solicitud" and "Cancelar" buttons at the bottom.

El siguiente paso será subir la Documentación requerida (DNI, título Universitario, CV...) accediendo a "Documentación".

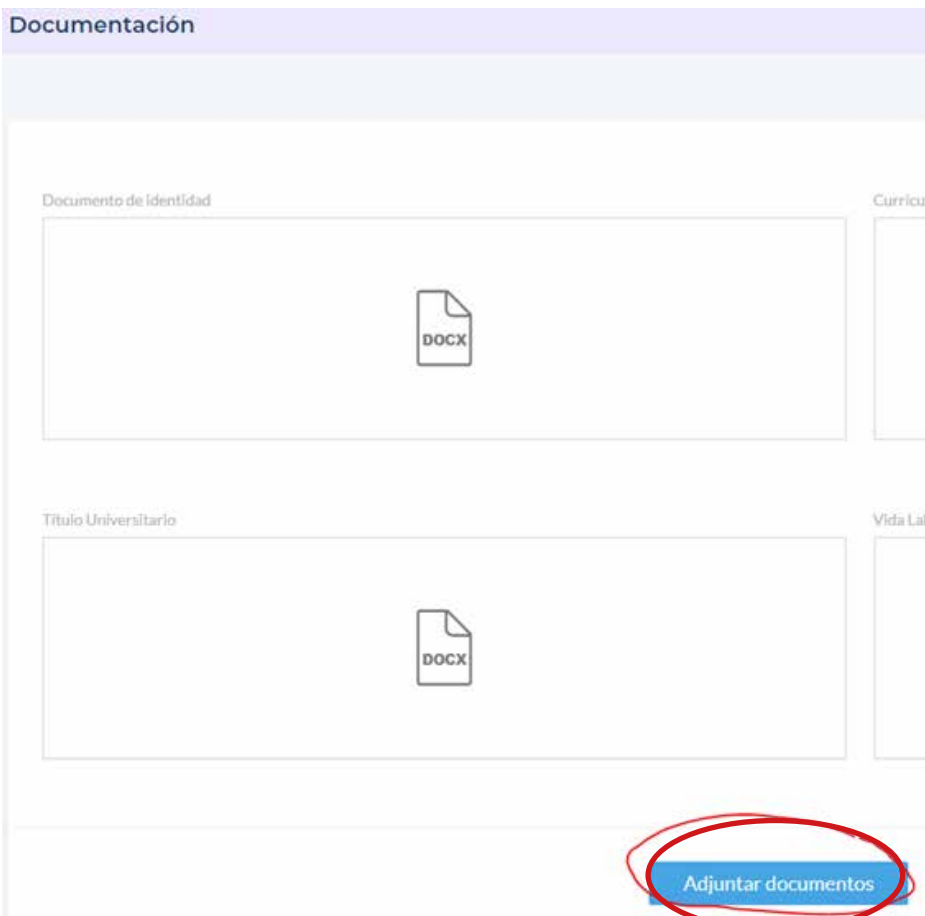


Pinchamos y adjuntamos documentos, también podemos arrastrarlos directamente a su casilla.





Una vez adjuntados los documentos debemos pinchar en "Adjuntar documentos"

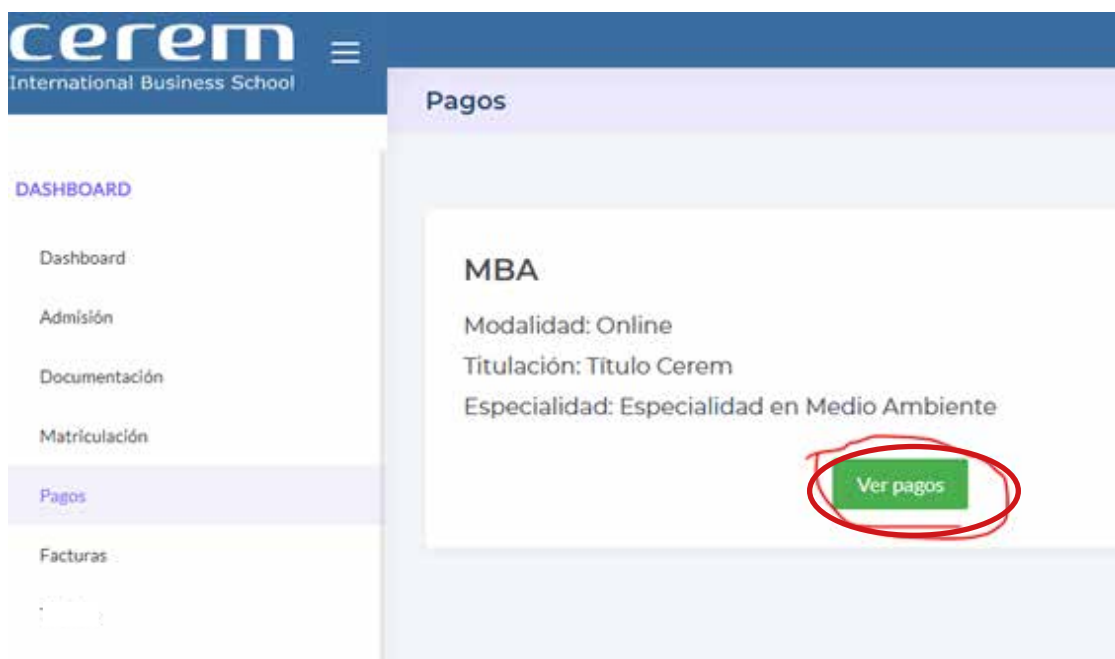


Una vez cumplimentado el formulario de admisión y subida la documentación requerida estas pasarán al Departamento de Admisiones para su valoración y aprobación.

Recibirás un correo electrónico comunicándote si estás admitido o no. Si has sido admitido podrás acceder al siguiente paso que será realizar el pago de la matrícula y cumplimentarla y firmarla.

Debes acceder a "Pagos" y pinchar en "Ver pagos" y podrás ver todas las cuotas y su fecha de vencimiento.

**IMPORTANTE:** Todos los pagos se deben hacer desde el portal del alumno.



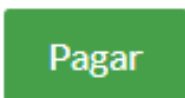
**Calendario de Pagos**

Concepto	Importe	Pendiente	Vencimiento	Pagado	Fecha de pago	Acción	Notificación
Matrícula	200,00 €	200,00 €	25/09/2019	No		<a href="#">Pagar</a>	<a href="#">Notificar pago</a>
1er Plazo	197,86 €	197,86 €	05/11/2019	No		<a href="#">Pagar</a>	<a href="#">Notificar pago</a>
2º plazo	197,86 €	197,86 €	05/12/2019	No		<a href="#">Pagar</a>	<a href="#">Notificar pago</a>
3º plazo	197,86 €	197,86 €	05/01/2020	No		<a href="#">Pagar</a>	<a href="#">Notificar pago</a>
4º Plazo	197,86 €	197,86 €	05/02/2020	No		<a href="#">Pagar</a>	<a href="#">Notificar pago</a>
5º Plazo	197,86 €	197,86 €	05/03/2020	No		<a href="#">Pagar</a>	<a href="#">Notificar pago</a>
6º Plazo	197,86 €	197,86 €	05/04/2020	No		<a href="#">Pagar</a>	<a href="#">Notificar pago</a>
7º plazo	197,86 €	197,86 €	05/05/2020	No		<a href="#">Pagar</a>	<a href="#">Notificar pago</a>
8º Plazo	197,86 €	197,86 €	05/06/2020	No		<a href="#">Pagar</a>	<a href="#">Notificar pago</a>
9º Plazo	197,86 €	197,86 €	05/07/2020	No		<a href="#">Pagar</a>	<a href="#">Notificar pago</a>
10º Plazo	197,86 €	197,86 €	05/08/2020	No		<a href="#">Pagar</a>	<a href="#">Notificar pago</a>
11º Plazo	197,86 €	197,86 €	05/09/2020	No		<a href="#">Pagar</a>	<a href="#">Notificar pago</a>
12º Plazo	197,86 €	197,86 €	05/10/2020	No		<a href="#">Pagar</a>	<a href="#">Notificar pago</a>

Existen 2 formas de pagar:

1. Online (por el portal)

- Tarjeta de crédito
- Paypal
- Flywire

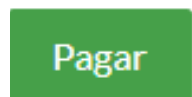
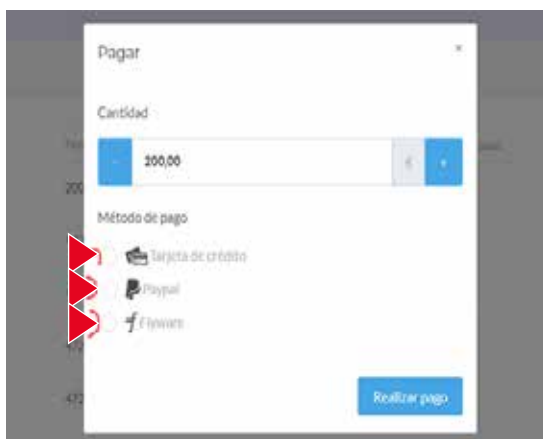


2. Offline (por fuera del portal)

- Money Exchange
- Transferencia Bancaria

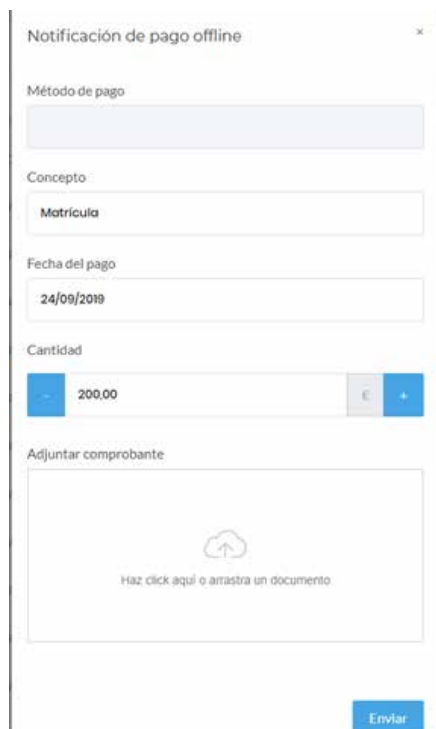


1. Si vas a pagar Online (por el portal con Tarjeta de crédito, Paypal o Fliware) debes darle al botón Pagar y seleccionar tu forma de pago:



Una vez selecciones el Método de pago debes pinchar en "Realizar pago" y te redirigirá a la pasarela de pago correspondiente.

2. Si el pago lo realizas Offline (fuera del portal por Money Exchange o Transferencia Bancaria) una vez realices dicho pago deberás pinchar en Notificar pago e indicar el Método de pago, la cantidad que has pagado y adjuntar el comprobante del mismo.



Una vez se verifique el pago desde el Departamento Financiero quedará marcada la cuota como pagada.

Concepto	Importe	Pendiente	Vencimiento	Pagado	Fecha de pago	Acción	Notificación
Matrícula	200,00 €	0,00 €	25/09/2019	Sí	25/09/2019 13:06:36		
1er Plazo	197,86 €	197,86 €	05/11/2019	No		<a href="#">Pagar</a>	<a href="#">Notificar pago</a>
2º plazo	197,86 €	197,86 €	05/12/2019	No		<a href="#">Pagar</a>	<a href="#">Notificar pago</a>

IMPORTANTE: Cada mes deberás pagar tus cuotas desde el portal del alumno.

Ya sólo quedaría un último paso. Para terminar el proceso de matrícula y recibir las claves para acceder al Campus de Cerem deberás cumplimentar y firmar la matrícula.

**cerem**  
International Business School

**Cursos matriculados**

**MBA**  
 Modalidad: Online  
 Titulación: Título Cerem  
 Especialidad: Especialidad en Medio Ambiente

[Formalizar matrícula](#)

Ahora debes cumplimentar todos los datos requeridos:

**cerem**  
International Business School

**Matriculación**

**Datos Del Alumno**

Nombre \*  Apellidos \*

Nº de identidad \*  Fecha de nacimiento \*

Teléfono fijo \*  Teléfono móvil \*

Dirección \*

Código Postal \*  Ciudad \*

Provincia \*  País \*



Los Datos del Programa Académico y la Forma de Pago y Precio final vendrán ya establecidos por tu asesor.

### Datos Del Programa Académico

Programa	MBA		
Titulación	Título Ceram	Modalidad	Online
Especialidad	Especialidad en Medio Ambiente	Convocatoria	Noviembre 2019

### Forma De Pago Y Precio Final

<b>Precio oficial</b>			<b>9.900,00 €</b>
Beca aplicada		70%	6.930,00 €
Descuento adicional		0%	0,00 €
Descuento por forma de pago		0%	0,00 €
Importe descuento			6.930,00 €
<b>Precio final</b>			<b>2.970,00 €</b>

Forma de pago: 14 Plazos sin intereses			
Matrícula	200,00 €	Cantidad aplazado	2.770,00 €
Reserva	0,00 €	Número de cuotas	14
<b>Primera cuota</b>	<b>200,00 €</b>	<b>Resto de cuotas</b>	<b>197,86 €</b>

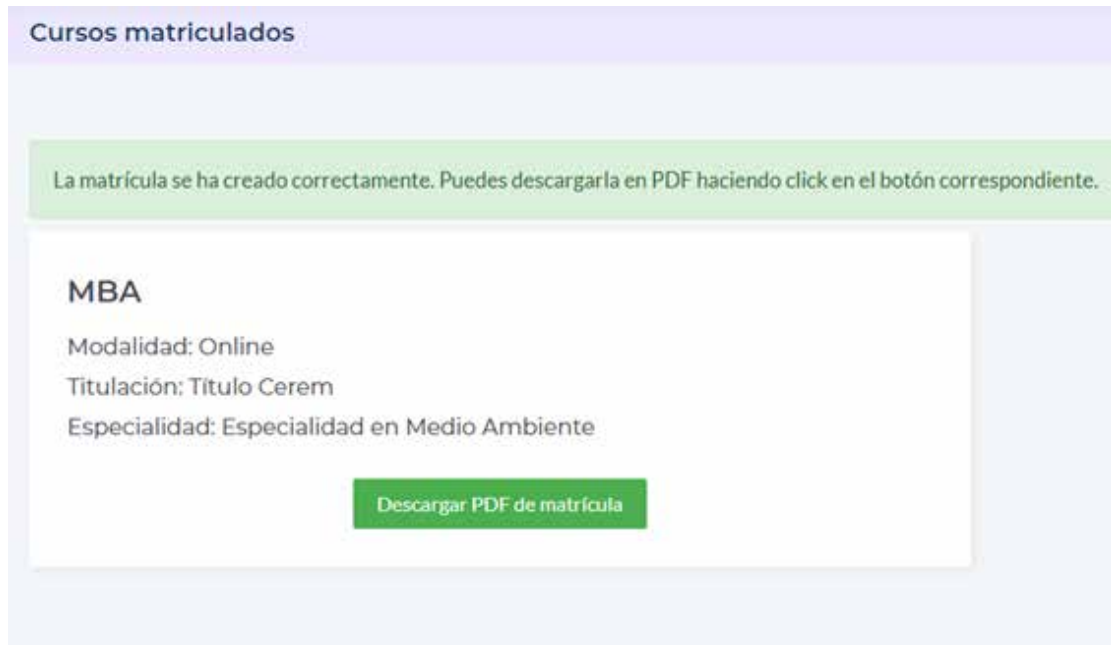
Finalmente firmas de manera digital con el ratón para formalizar la matrícula.

### Firma

Firma del alumno	Firma del pagador (si no coincide con el alumno)
	

[Formalizar matrícula](#) [Cancelar](#)

Una vez realizado este paso podrás visualizarla en cualquier momento.



**Cursos matriculados**

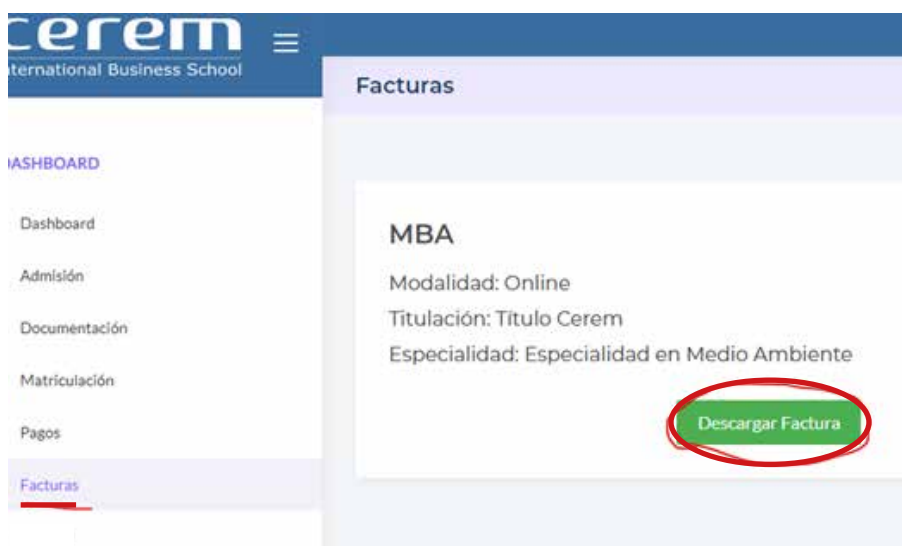
La matrícula se ha creado correctamente. Puedes descargarla en PDF haciendo click en el botón correspondiente.

**MBA**  
Modalidad: Online  
Titulación: Título Cerem  
Especialidad: Especialidad en Medio Ambiente

[Descargar PDF de matrícula](#)

IMPORTANTE: El documento de matrícula sólo será válido si va acompañado con el justificante de pago de la misma.

Una vez realices el pago de la matrícula se te expedirá la factura del Máster que podrás descargar:



**cerem** International Business School

**Facturas**

**MBA**  
Modalidad: Online  
Titulación: Título Cerem  
Especialidad: Especialidad en Medio Ambiente

[Descargar Factura](#)

**DASHBOARD**  
Dashboard  
Admisión  
Documentación  
Matriculación  
Pagos  
**Facturas**

Por último, tendrás siempre el acceso al Campus Online desde tu portal de alumno.

IMPORTANTE! Las claves para acceder al Campus Online son distintas a las del portal del alumno. Una vez realices todo el proceso de matrícula se te enviarán por correo electrónico.

The screenshot shows the Cerem International Business School student portal. The top navigation bar is dark blue with the Cerem logo and a hamburger menu icon. Below the logo, the text 'cerem International Business School' is visible. The main content area is titled 'Cursos matriculados' and displays details for an MBA program: 'MBA', 'Modalidad: Online', 'Titulación: Título Cerem', and 'Especialidad: Especialidad en Medio Ambient'. A green button labeled 'Descargar PDF de matrícula' is positioned below the program details. On the left side, there is a vertical navigation menu under the heading 'DASHBOARD'. The menu items are: 'Dashboard', 'Admisión', 'Documentación', 'Matriculación', 'Pagos', 'Facturas', and 'Acceso a Campus Online'. The 'Acceso a Campus Online' link is circled in red.